












¿No sabes una historia? ¡Inventa una!

Las historias no sólo cautivan el interés y la imaginación de sus hijos, sino que les provee de herramientas para convertirse en mejores oyentes, oradores, lectores y escritores. Les hemos compartido distintas maneras en la que pueden compartir su historia familiar o relatar historias de cuentos. Esta semana vamos a ponernos creativos. Es hora de inventar sus propias historias como familias. ¡Mientras más graciosas, mejor! Este simple hábito de contar historias es otra manera en que usted puede apoyar su desarrollo escolar.

<p>Vea el video con su niño. Si usted no tiene acceso a los videos, por favor lea la descripción abajo.</p>		<p>Haga la actividad y marque "¡Lo hicimos!"</p>	<p>Reflexionar y compartir: ¿Cómo te fue? ¿Qué aprendiste?</p>
	<p>Dibujos graciosas Todos los grados - Anime a su hijo a hacer un dibujo, y luego una historia graciosa sobre la imagen. ¡Cuanto más graciosa mejor!</p>	<div style="text-align: center;">  ¡Lo hicimos! </div>	<div style="text-align: center;">  </div>
	<p>¿Qué hace un buen cuentacuentos? Todos los grados - Al leer un libro interesante o escuchar una buena historia, pregúntele a su hijo, "¿Qué hace un buen narrador?" ¿Los detalles? ¿Los efectos de sonido? ¿El final sorpresa? ¡Piense en cómo usted podría agregar una de estas nuevas técnicas la próxima vez que cuente una historia!</p>	<div style="text-align: center;">  ¡Lo hicimos! </div>	<div style="text-align: center;">  </div>
	<p>Tren de historias 1er-3er grado - Inventen una historia divertida de su familia. Decidan juntos quiénes serán los personajes, dónde se llevará a cabo la historia, y cuándo ocurrirá. Entonces, itomen turnos creando y contando un pedacito de la historia de principio a fin!</p>	<div style="text-align: center;">  ¡Lo hicimos! </div>	<div style="text-align: center;">  </div>