












¡Divertidos juegos de matemáticas puede jugar en cualquier lugar!

¿Disfruten de las matemáticas juntos? ¿Le gustaría maneras sencillas de JUGAR con las matemáticas dentro y fuera del hogar? Esta semana no se requieren materiales. Aproveche unos minutos de su tiempo de espera para desarrollar la seguridad de su hijo en las matemáticas ¡y quizás también la suya!

	<p>Vea el video con su niño. Si usted no tiene acceso a los videos, por favor lea la descripción abajo.</p>	<p>Haga la actividad y marque "¡Lo hicimos!"</p>	<p>Reflexionar y compartir: ¿Cómo te fue? ¿Qué aprendiste?</p>
	<p>Te hago decir 21 1er-3er grado - Intente conseguir que la otra persona diga el número "21" en este juego de conteo que requiere un poco de pensamiento estratégico. Comenzando con 1, cada jugador puede elegir decir los siguientes 1, 2, o, 3 números en orden. La siguiente persona continúa la secuencia de conteo. ¡La persona que tenga que decir "21" pierde el juego y es quien empieza la próxima vez!</p>	<div style="text-align: center;">  ¡Lo hicimos! </div>	<div style="text-align: center;">  </div>
	<p>Poom en el 3 2do-3er grado - En este juego se practica el contar SALTEADO por un numero específico. Si tu "número de Poom" es tres, la primera persona dice "uno". La siguiente persona dice, "dos". La tercera persona dice "Poom", ya que cada tercer número es dicho como "Poom". La secuencia continúa "cuatro, cinco, poom, siete, ocho, poom, etc." Si un jugador accidentalmente dice el número en lugar de "Poom", ese jugador está fuera o el juego comienza de nuevo.</p>	<div style="text-align: center;">  ¡Lo hicimos! </div>	<div style="text-align: center;">  </div>
	<p>Números en Mi Espalda Kinder-1er grado - Ayude a su niño(a) a aprender a reconocer y a escribir números, tomando turnos trazando números en la espalda de cada uno usando su dedo. Comience con números de un dígito 0-9. Cuando su hijo(a) esté listo(a), ¡intente números aún más grandes como 12, 55 o 100!</p>	<div style="text-align: center;">  ¡Lo hicimos! </div>	<div style="text-align: center;">  </div>